

PROGRAMA DE RECONVERSIÓN DE ÁREAS TABACALERAS - PRAT

COMERCIO INTERNACIONAL

2013-EXPORTACIONES DE TABACO Y SUBPRODUCTOS.

Las exportaciones de tabaco durante el año 2013 se redujeron un 13.2 % en valor y un 21.1% en volumen respecto de la campaña 2012, alcanzando un monto de U\$S 347.049.856 y de 72.863.898 Kg. Respecto del precio por Kg, considerando el valor total promedio de todas las posiciones exportadas, resulto un 10 % mayor que el 2012.

La performance del 2013 respecto de los valores promedios de la serie 2007-2012 , tanto en U\$S como en Kg, registra un incremento del 3,14% en valor y una reducción del 19 .36 % en términos físicos (Kg) exportador.

Respecto del precio de exportación 2013, evaluados respecto de los valores promedios de la serie 2007-2012, se observa una mejora de 27.2%.

Con referencia a los tipos de tabaco exportados, considerando el total de aquellos ítems con una clara identificación del tipo, el 58.95 % del valor exportado corresponde al tipo Virginia, el 27.82% corresponde al Burley, en tanto que el 13.3 % a otros tipos. En términos de volumen, los guarismos alcanzan el 45.98% para Virginia, 20.55% para el Burley y 13% a los restantes.

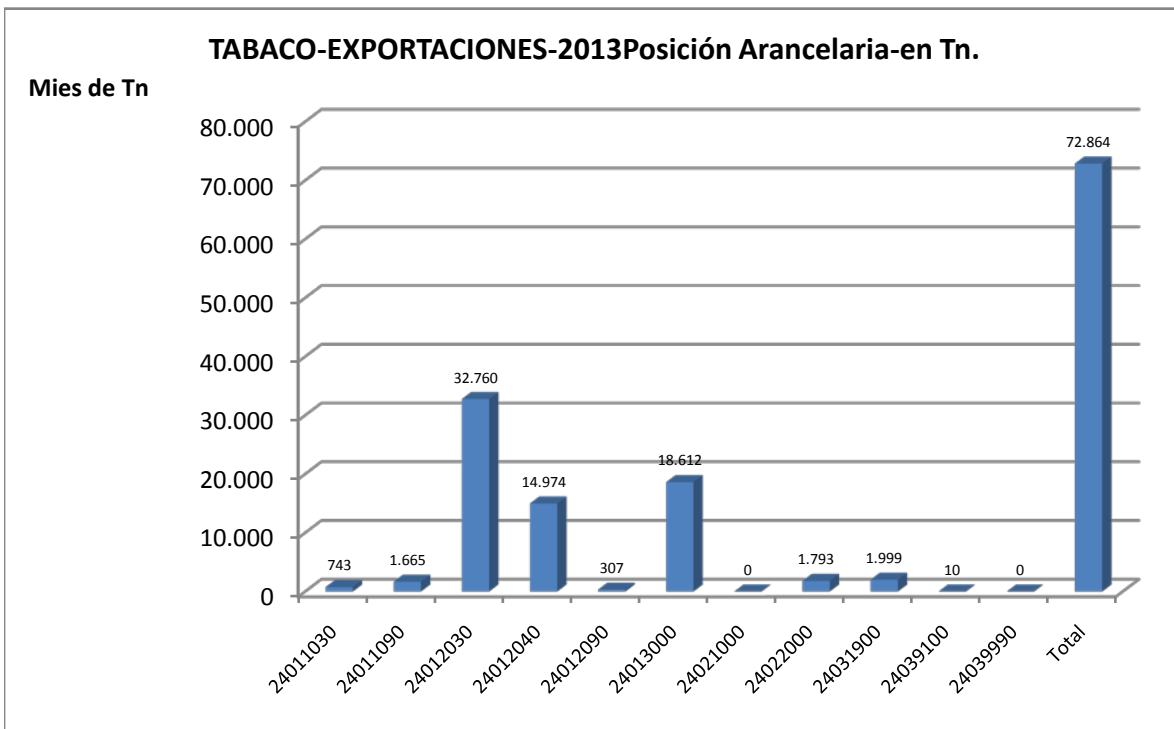
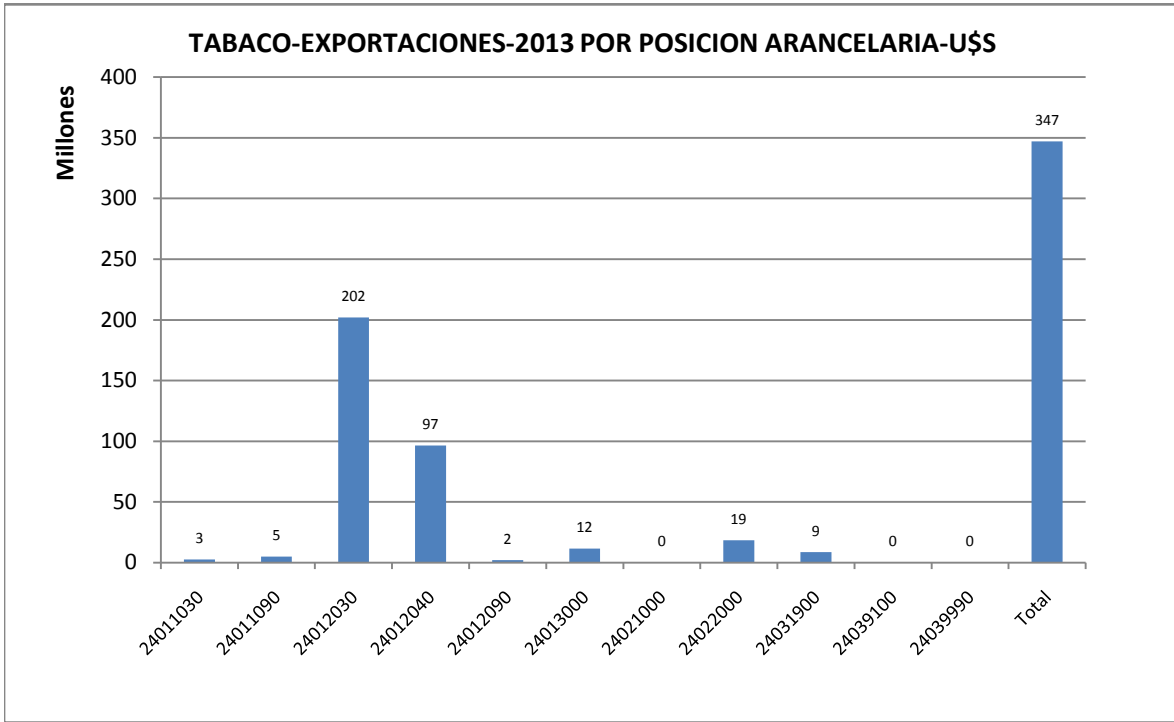
Los 10 principales destinos para el tabaco Virginia fueron China, Bélgica, Paraguay, Estados Unidos, Rep. Federal de Alemania, Canadá, Federación Rusa, Corea, Brasil y Emiratos Arabes.

Los 10 principales destinos para el tabaco Burley fueron Bélgica, EE.UU, China, Alemania, Federación Rusia, Portugal, Países Bajos, Polonia, Rumania e Indonesia.

En relación a la posiciones Arancelaria, la 24011230, correspondiente a “En hojas secas en secadero de aire caliente (Flue cured), del Tipo Virginia, se exportaron 202 Millones de U\$S.

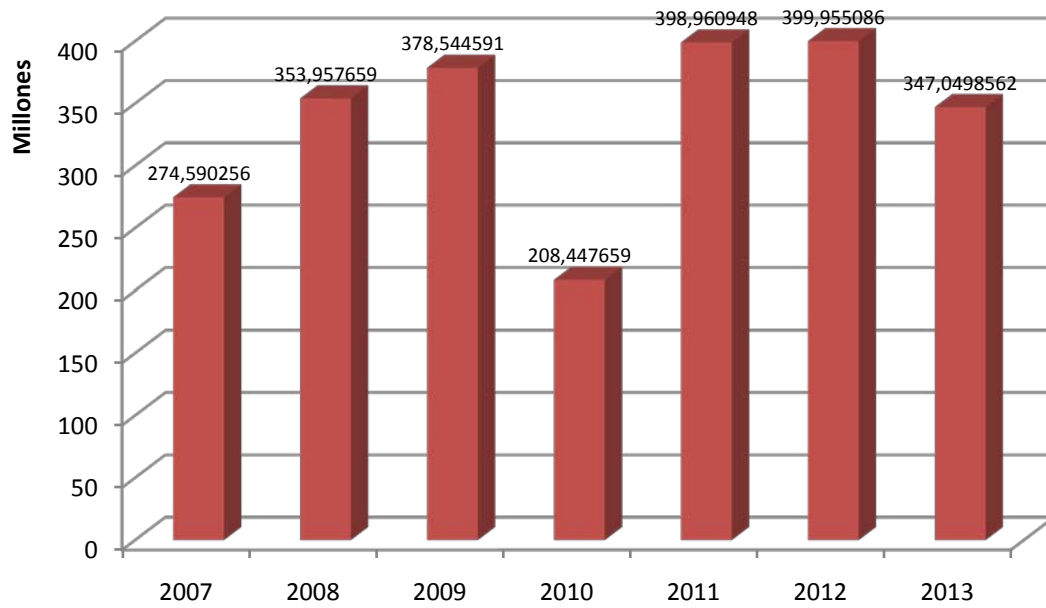
Con referencia a la posición arancelaria 240120040 correspondiente a En hojas secas (light air cured), del Tipo Burley se exportaron por valor de 97 millones de U\$S.

Finalmente al final del informe se adjunto la totalidad de los datos de exportación (U\$S, Tn y precio U\$S/Kg) así como los destinos de exportación.



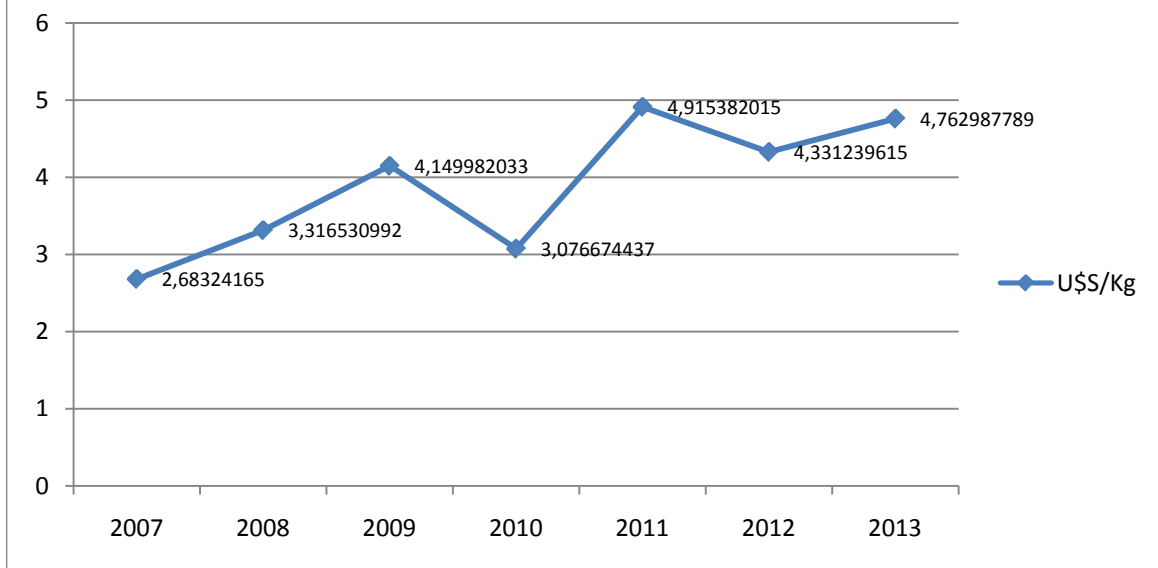
Fuente: Elaboración propia en base a datos de INDEC-Area de Estudios Especiales.

Tabaco-Exportaciones(U\$S)



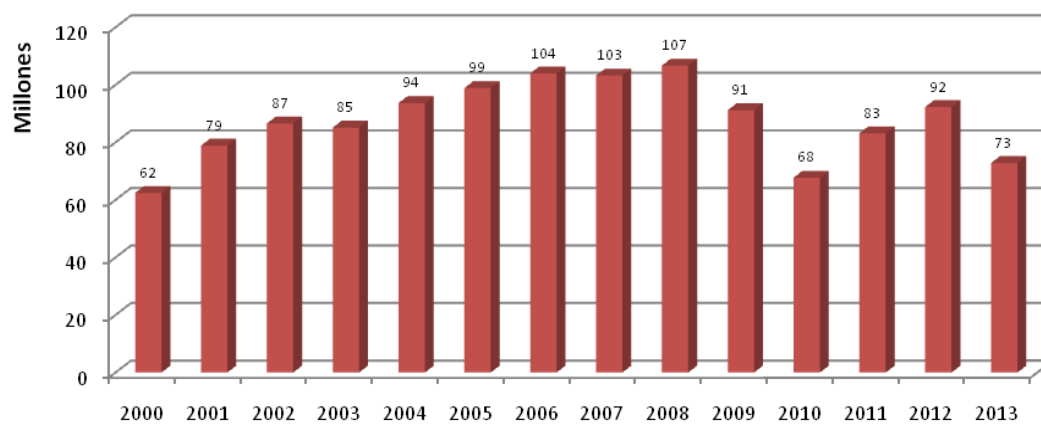
Fuente: Elaboración propia en base a datos de INDEC-Area de Estudios Especiales.

TABACO-Precio Exportación -Total posiciones Arancelarias



Fuente: Elaboración propia en base a datos de INDEC-Area de Estudios Especiales.

TABACO -Exportaciones-Vol.(Tn)

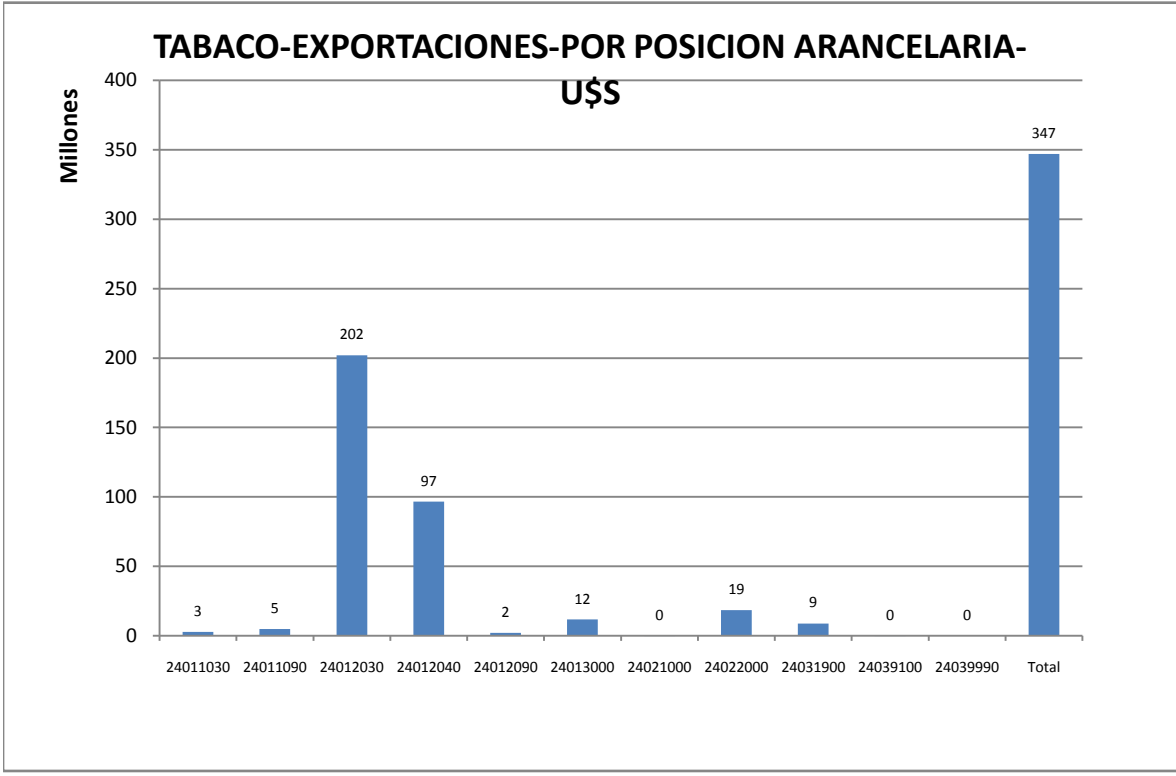


Fuente: Elaboración propia en base a datos de INDEC-Area de Estudios Especiales.

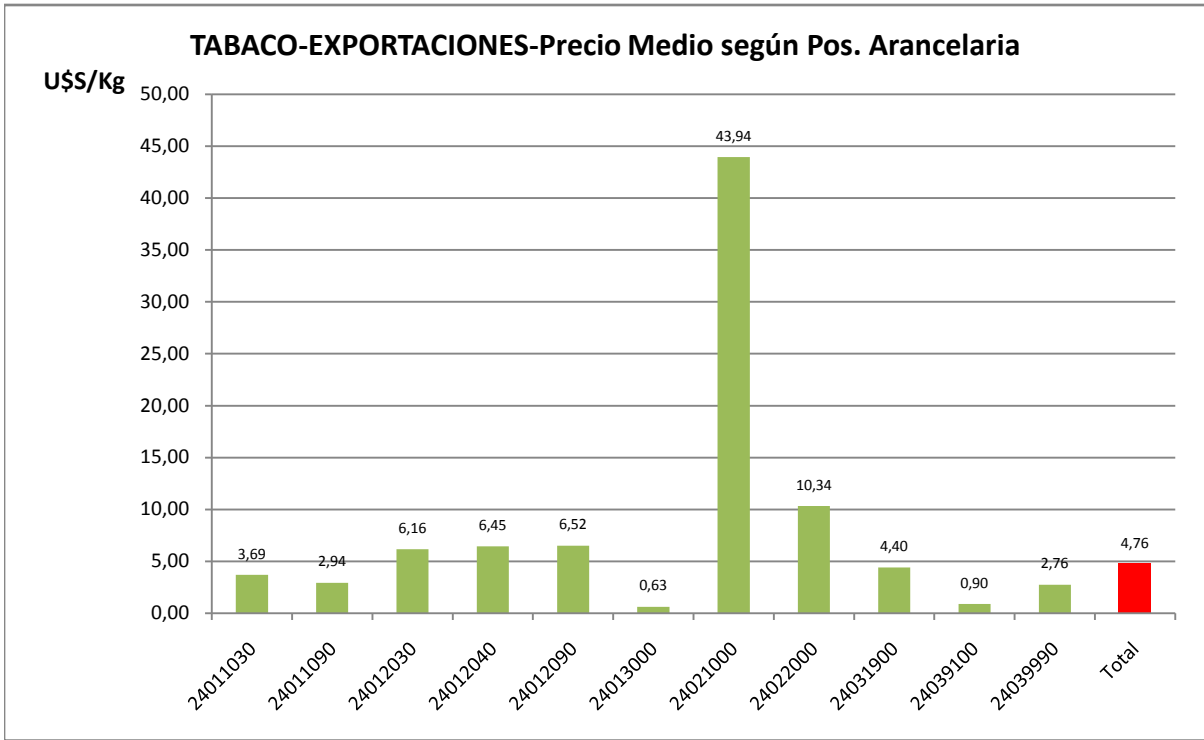
CAPITULO 24 DEL NOMENCLADOR COMUN DEL MERCOSUR

24.01	TABACO EN RAMA O SIN ELABORAR; DESPERDICIOS DE TABACO								
	2401.10	Tabaco sin desvenar o desnervar							
		2401.10.10	En hojas sin secar ni fermentar						
		2401.10.20	En hojas secas o fermentadas tipo capa						
		2401.10.30	En hojas secas en secadero de aire caliente (Flue cured), del Tipo Virginia						
		2401.10.40	En hojas secas, del tipo turco, con un contenido de aceites volatiles superior al 0,2 % en peso						
		2401.10.90	Los demás						
	2401.20	Tabaco Total o parcialmente desvenado o desnervado							
		2401.20.10	En hojas sin secar ni fermentar						
		2401.20.20	En hojas secas o fermentadas tipo capa						
		2401.20.30	En hojas secas en secadero de aire caliente (Flue cured), del Tipo Virginia						
		2401.20.40	En hojas secas (light air cured), del Tipo Burley						
		2401.20.90	Los demás						
	2401.30	Desperdicios de Tabaco							
		2401.30.00	Desperdicios de Tabaco						
24.02	CIGARROS (PUROS) (INCLUSO DESPUNTADOS), CIGARRITOS (PURITOS) Y CIGARRILLOS, DE TABACO O DE SUCEDANEOS DE TABACO								
	2402.10	Cigarros (puros) (incluso despuntados) y cigarritos (puritos), que contengan tabaco							
		2402.10.00	Cigarros (puros) (incluso despuntados) y cigarritos (puritos), que contengan tabaco						
	2402.20	Cigarrillos que contengan tabaco.							
		2402.20.00	Cigarrillos que contengan tabaco.						
	2402.90	Los demás							
		2402.90.00	Los demás						
24.03	LOS DEMAS TABACOS Y SUCEDÁNEOS DEL TABACO, ELABORADOS, TABACO HOMOGENEIZADO O RECONSTITUIDO; EXTRACTO Y JUGOS DE TABACO								
	2403.10								
		2403.10.00	Tabaco para fumar, incluso con sucedaneos de tabaco en cualquier proporcion						
	2403.91								
		2403.91.00	Tabaco homogeneizado o reconstituido						
	2403.99	Los demás							
		2403.99.10	Extractos y jugos						
		2403.99.90	Los demas						

Nota: Las posiciones en rojo son las que registran datos de volúmenes en U\$S y Tn.

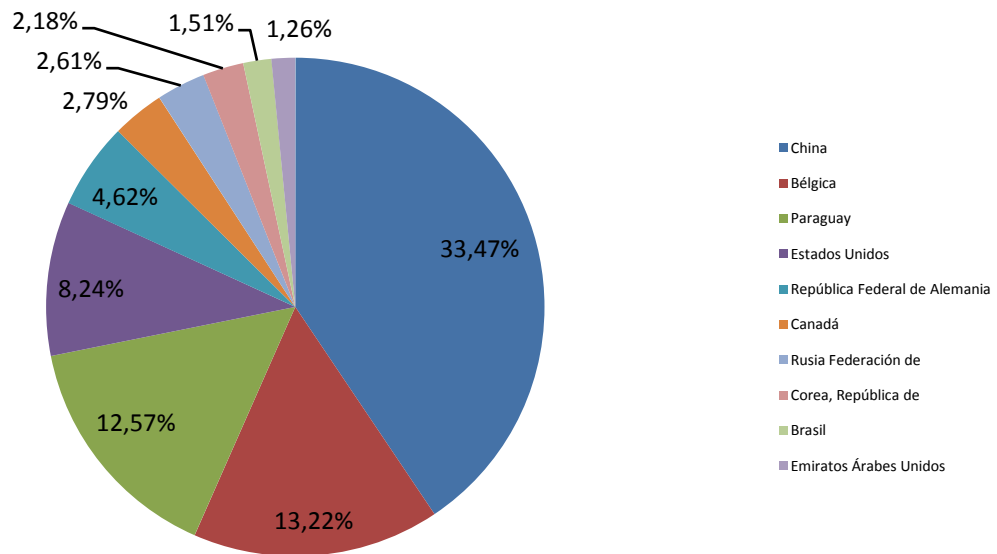


Fuente: Elaboración propia en base a datos de INDEC-Area de Estudios Especiales.



Fuente: Elaboración propia en base a datos de INDEC-Area de Estudios Especiales.

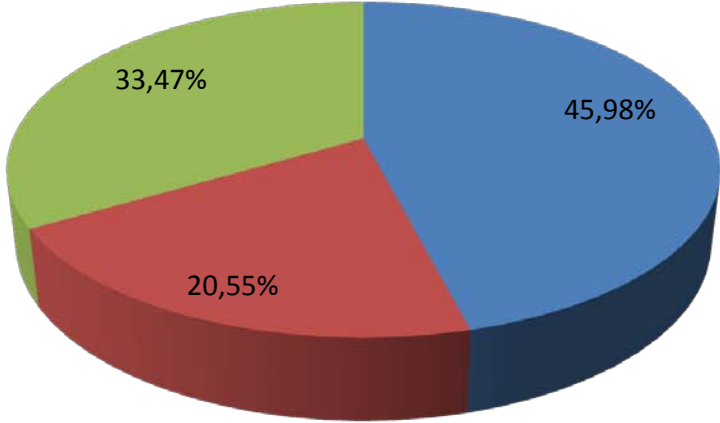
Tabaco-Exportaciones-2013 (% U\$S) 10 Principales destinos



Fuente: Elaboración propia en base a datos de INDEC-Area de Estudios Especiales.

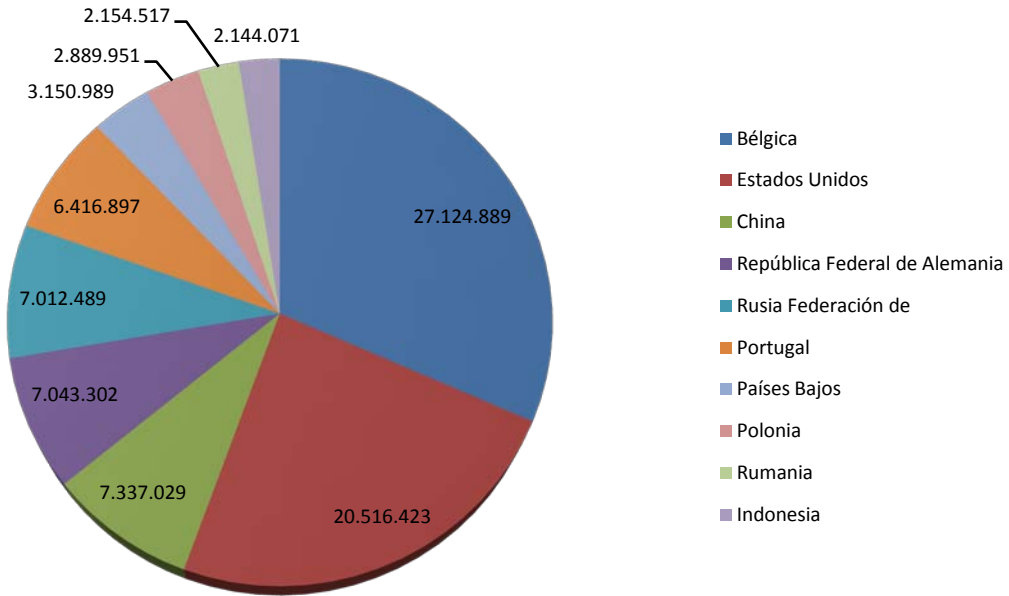


2013-Tabaco-Exportaciones por Tipo (Tn)



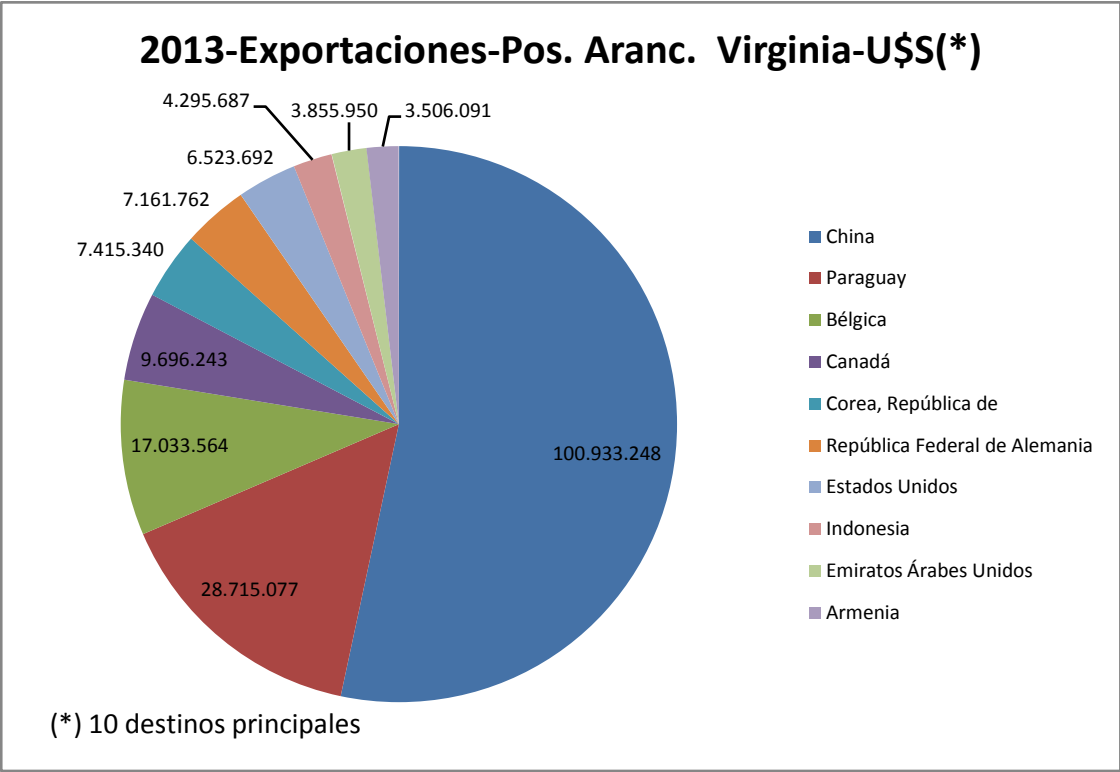
- Virginia
- Burley
- Resto

2013-EXPORTACIONES -BURLEY(u\$s)(*)



(*) 10 DESTINOS PRINCIPALES

Fuente: Elaboración propia en base a datos de INDEC-Area de Estudios Especiales.



Fuente: Elaboración propia en base a datos de INDEC-Area de Estudios Especiales.

Nomenclatura	País	Dólares	Peso Neto	Precio Medio
24011030	225-Uruguay	2.745.519	743.188	3,69
24011030	225-Uruguay	2.745.519	743.188	3,69

Nomenclatura	País	Dólares	Peso Neto	Precio Medio
24011090	203-Brasil	1.186.293	585.392	2,03
24011090	204-Canadá	3	0	7,63
24011090	208-Chile	119.419	20.790	5,74
24011090	212-Estados Unidos	718.581	240.986	2,98
24011090	223-Puerto Rico (Estado A	616.996	236.417	2,61
24011090	225-Uruguay	1.228.584	289.164	4,25
24011090	406-Bélgica	1.027.634	292.584	3,51
24011090		4.897.509	1.665.334	

Nomenclatura	País	Dólares	Peso Neto	Precio Medio
24012030	202-Bolivia	231.400	40.000	5,79
24012030	203-Brasil	3.019.461	770.755	3,92
24012030	204-Canadá	9.696.243	1.537.473	6,31
24012030	205-Colombia	1.091.376	138.600	7,87
24012030	206-Costa Rica	710.830	106.440	6,68
24012030	209-República Dominicana	74.400	9.600	7,75
24012030	212-Estados Unidos	6.523.692	1.410.600	4,62
24012030	215-Haití	453.420	99.000	4,58
24012030	221-Paraguay	28.715.077	6.112.180	4,7
24012030	309-Corea, República de	7.415.340	1.029.600	7,2
24012030	310-China	100.933.248	12.983.850	7,77
24012030	312-Filipinas	1.439.064	356.400	4,04
24012030	313-Taiwán	731.520	115.200	6,35
24012030	316-Indonesia	4.295.687	1.370.160	3,14
24012030	320-Japón	83.520	9.600	8,7
24012030	331-Emiratos Árabes Unid	3.855.950	1.201.020	3,21
24012030	349-Armenia	3.506.091	691.400	5,07
24012030	406-Bélgica	17.033.564	2.755.050	6,18
24012030	407-Bulgaria	192.456	53.460	3,6
24012030	409-Dinamarca	1.052.370	138.600	7,59
24012030	415-Irlanda	855.360	158.400	5,4
24012030	417-Italia	642.708	99.000	6,49
24012030	423-Países Bajos	297.000	39.600	7,5
24012030	436-Turquía	1.526	200	7,63
24012030	438-República Federal de ,	7.161.762	1.122.660	6,38
24012030	444-Rusia Federación de	1.844.329	411.282	4,48
24012030		201.857.393	32.760.131	

Nomenclatura	País	Dólares	Peso Neto	Precio Medio
24012040	203-Brasil	178.056	31.944	5,57
24012040	204-Canadá	18	2	7,62
24012040	205-Colombia	316.345	46.260	6,84
24012040	206-Costa Rica	282.845	45.120	6,27
24012040	212-Estados Unidos	20.516.423	2.905.787	7,06
24012040	218-México	54.878	8.640	6,35

24012040	221-Paraguay	873.360	160.200	5,45
24012040	225-Uruguay	135.168	25.600	5,28
24012040	309-Corea, República de	130.066	19.800	6,57
24012040	310-China	7.337.029	1.241.460	5,91
24012040	312-Filipinas	676.526	99.000	6,83
24012040	316-Indonesia	2.144.071	353.400	6,07
24012040	349-Armenia	697.851	169.290	4,12
24012040	406-Bélgica	27.124.889	4.249.080	6,38
24012040	407-Bulgaria	1.959.764	329.670	5,94
24012040	413-Grecia	384.043	57.420	6,69
24012040	423-Países Bajos	3.150.989	480.840	6,55
24012040	424-Polonia	2.889.951	443.940	6,51
24012040	425-Portugal	6.416.897	1.011.780	6,34
24012040	427-Rumania	2.154.517	316.800	6,8
24012040	430-Suiza	324.502	53.460	6,07
24012040	436-Turquía	1.975.596	289.500	6,82
24012040	438-República Federal de ,	7.043.302	1.113.480	6,33
24012040	442-Lituania	1.867.488	295.440	6,32
24012040	444-Rusia Federación de	7.012.489	1.091.970	6,42
24012040	445-Ucrania	341.448	49.200	6,94
24012040	451-República Checa	258.625	38.040	6,8
24012040	454-Serbia	301.690	47.220	6,39
24012040		96.548.826	14.974.343	

Nomenclatura	País	Dólares	Peso Neto	Precio Medio
24012090	212-Estados Unidos	305.920	59.400	5,15
24012090	406-Bélgica	239.976	39.600	6,06
24012090	426-Reino Unido	12	8	1,52
24012090	429-Suecia	1.050.288	148.200	7,09
24012090	438-República Federal de ,	403.920	59.400	6,8
24012090		2.000.116	306.608	

Nomenclatura	País	Dólares	Peso Neto	Precio Medio
24013000	203-Brasil	845.860	2.015.420	0,42
24013000	208-Chile	1.648	2.280	0,72
24013000	212-Estados Unidos	536.353	996.450	0,54
24013000	221-Paraguay	6.138.871	9.045.590	0,68
24013000	225-Uruguay	65.100	105.000	0,62
24013000	309-Corea, República de	32.400	43.200	0,75
24013000	312-Filipinas	22.275	29.700	0,75
24013000	316-Indonesia	737.604	1.110.000	0,66
24013000	331-Emiratos Árabes Unid	63.162	72.600	0,87
24013000	406-Bélgica	464.733	767.100	0,61
24013000	412-Francia	1.109.284	2.095.090	0,53
24013000	438-República Federal de ,	1.416.112	1.983.360	0,71
24013000	439-Belarus	29.694	69.120	0,43
24013000	444-Rusia Federación de	189.090	277.200	0,68
24013000		11.652.186	18.612.110	

Nomenclatura	País	Dólares	Peso Neto	Precio Medio
--------------	------	---------	-----------	--------------

24021000	225-Uruguay	1.029	25	41,82
24021000	208-Chile	89	1	105,16
24021000		1.119	25	

Nomenclatura	País	Dólares	Peso Neto	Precio Medio
24022000	127-Marruecos	1.962	15	134,86
24022000	208-Chile	765	7	108,05
24022000	127-Marruecos	989	8	126,79
24022000	203-Brasil	644	10	65,56
24022000	204-Canadá	1.106	8	133,23
24022000	208-Chile	5.163.392	508.800	10,15
24022000	221-Paraguay	7.881.123	752.643	10,47
24022000	225-Uruguay	4.093.915	407.597	10,04
24022000	232-Suriname	77.100	9.562	8,06
24022000	242-Aruba	1.302.000	113.925	11,43
24022000	426-Reino Unido	1.270	10	129,87
24022000	438-República Federal de ,	8.910	76	117,86
24022000		18.533.176	1.792.659	

Nomenclatura	País	Dólares	Peso Neto	Precio Medio
24031900	150-Cabo Verde	69.521	17.640	3,94
24031900	205-Colombia	192.167	26.950	7,13
24031900	208-Chile	12.172	817	14,9
24031900	225-Uruguay	13.219	560	23,6
24031900	310-China	7.875.014	1.746.360	4,51
24031900	331-Emiratos Árabes Unid	470.874	159.390	2,95
24031900	410-España	53.579	11.880	4,51
24031900	426-Reino Unido	118.404	35.880	3,3
24031900		8.804.950	1.999.477	

Nomenclatura	País	Dólares	Peso Neto	Precio Medio
24039100	221-Paraguay	9.000	10.000	0,9
24039100	221-Paraguay	9.000	10.000	0,9

24039990	203-Brasil	62	23	2,76
----------	------------	----	----	------